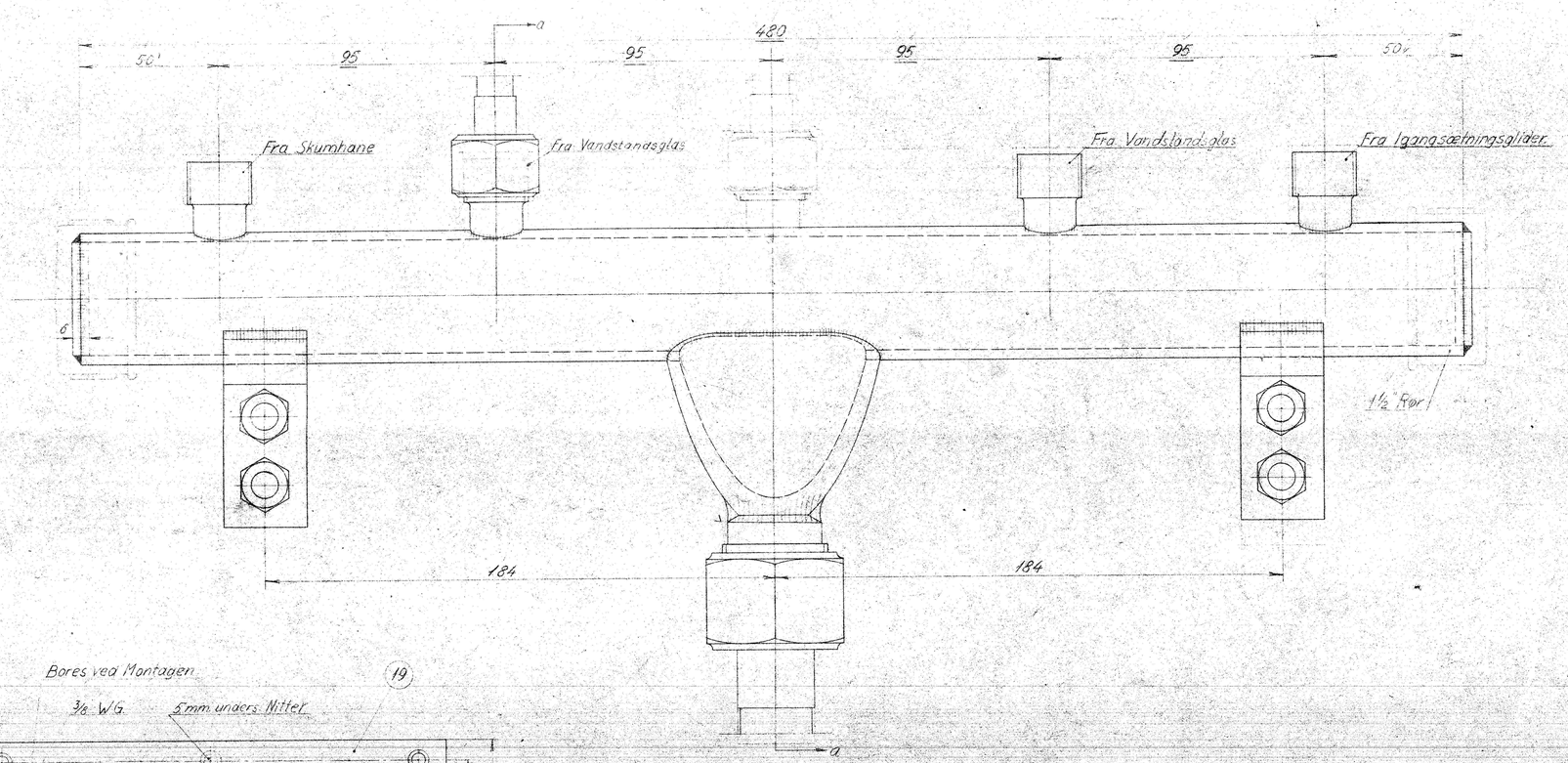

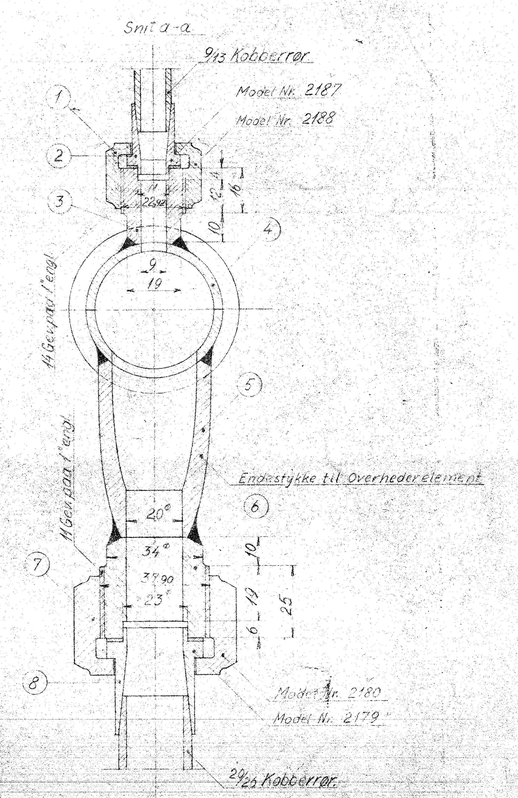



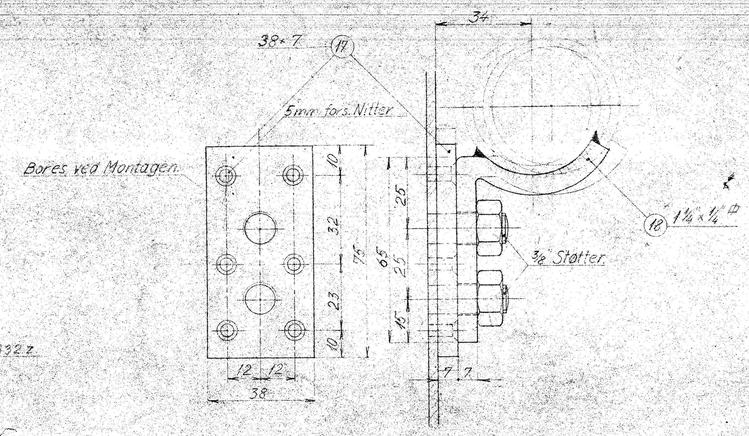

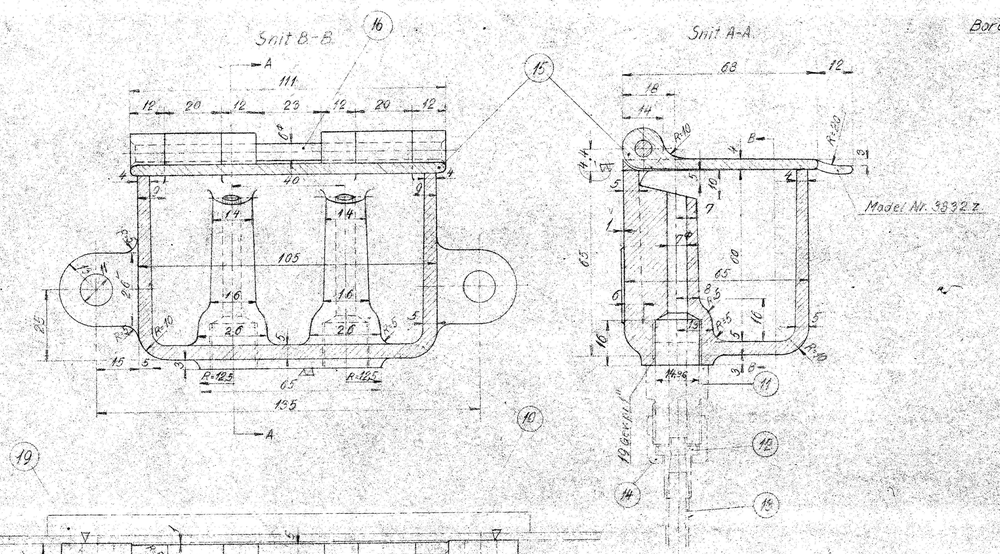

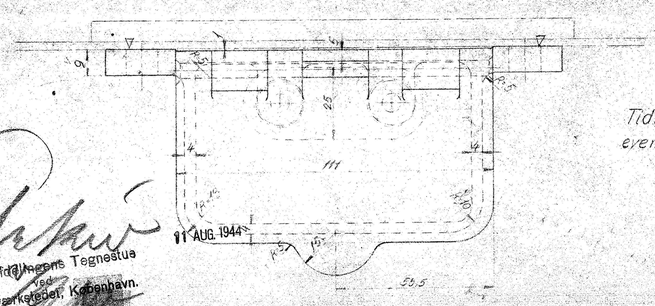

Tidligere Model Nr. 3831z af Kassen kan eventuelt benyttes efter Ændringerne

For Arrangement se Tegn. Pr. 85. Plan I

Pos. 15-16	R.59.c.		
Pos. 14	V.63.		Omløber
Pos. 12	do.		Studs
Pos. 11	do.		Nippel
Pos. 5	E 16 a		Endestk. til Overhederel.
Pos. 4	A 125		Studs
Pos. 7	do.		Omløber
Pos. 6	do.		Studs
Pos. 1	do.		Omløber
Pos. Nr.	Se Tegn. Nr.		Benævnelse

Hertil hører Detailtegn.

Samlingstegning

2	Forstærkning	19		Flussj.
2	Holder	18		Flussj.
2	Forstærkning	17		do.
2	Bolt	16	R 59c	do.
2	Laag	15	R 59c	Stålj.
4	Omløber	14	V.63.	Flussj.
4	9/10 Kobberrør	13		Kobber
4	Studs	12	V.63.	Messing
4	Nippel	11	do.	Flussj.
2	Smørekasse	10		Støbejt
1	Studs	8	A 125	Messing
1	Omløber	7	do.	Bronze
1	Studs	6		Flussj.
1	Endestykke til Overhederelement	5	E 16 a	do.
1	Rør	4		1½" Rør
5	Studs	3		Flussj.
5	do.	2	A 125	Messing
5	Omløber	1	do.	Bronze
Stykt.	Genstand	Nr.	Tegn. Nr.	Materiale

Forandringer: Pos. 9 og midterste Studs fremed. A 23-9-42 E.S.

De danske Statsbaner.
Maskinafdelingen.

Maalestok 1:1 | Tegn. 22-12-42 | Kontr. | Reg. 27-2-43 | Godkj.

Fælles Afløbsrør og Smørekasse for Lokal Ltr. Pr.

A

Pr. 85.a

11 AUG. 1944
Maskinafdelingens Tegnestue ved Centralverkstedet, København.